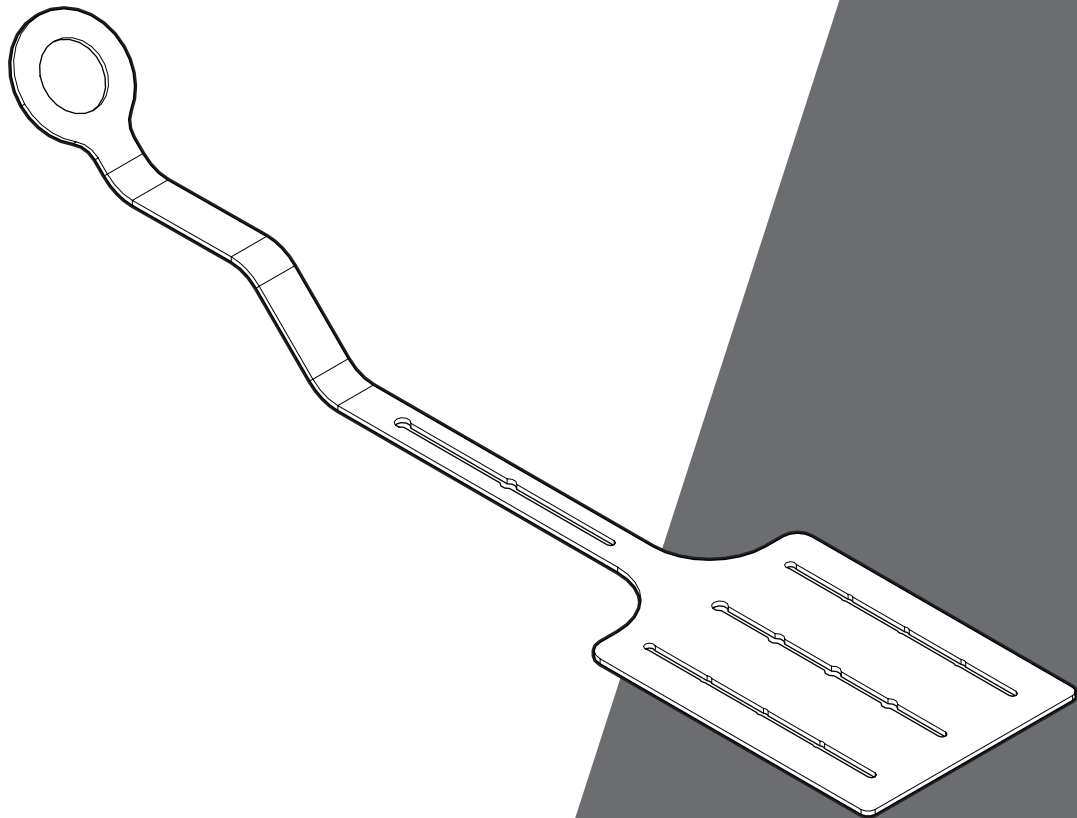


# Anchorpoint T

Version 0, 2022-02-10.



ROOF/AC

**Installationsmanual**

# 1. Säkerhetsinstruktioner - Läs innan installation av Anchorpoint T

## Varningar

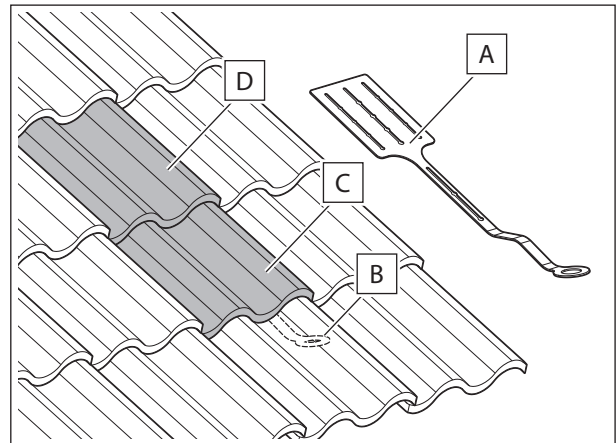
- ⚠ **WARNING.** Den person som installerar Anchorpoint T måste känna till EU och lokala bestämmelser om personlig fallskyddsutrustning (PFU), om hur den används tillsammans med Anchorpoint T. Om personen som installerar Anchorpoint T inte känner till bestämmelserna kring PFU finns det risk för felaktig användning av skyddsutrustning. Om en person använder PFU felaktigt finns det risk för personskada eller dödsfall.
- ⚠ **WARNING.** Läs alltid installationsanvisningen för Anchorpoint T före installation. Om den som installerar Anchorpoint T inte har läst Anchorpoint T-installationsanvisningen finns det risk för felaktig installation. Om den installeras felaktigt finns det risk för personskada eller dödsfall.
- ⚠ **WARNING.** Installera endast Anchorpoint T tillsammans med lämpliga skruvar. Om Anchorpoint T inte är korrekt installerat med lämpliga skruvar, finns det risk att Anchorpoint T lossnar från ytan som den är fäst vid. Om Anchorpoint T lossnar från ytan som den är fäst på finns det risk för personskada eller dödsfall.

## 2. Installationsinstruktioner

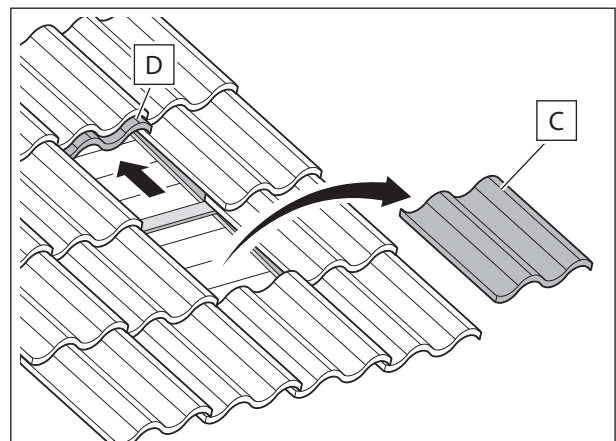
### ⚠ Före installation.

- » Se till att Anchorpoint T (A) inte är skadad.

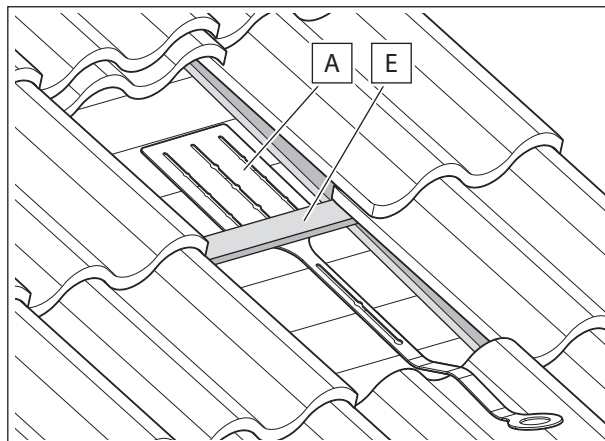
1. För att installera Anchorpoint T (A) på önskad plats (B) måste takpannorna (C) och (D) först tas bort.



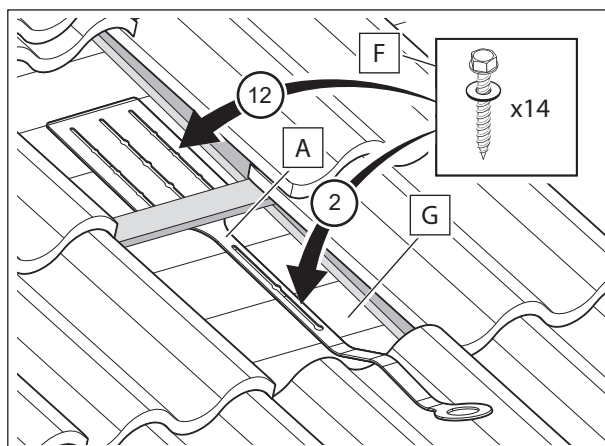
2. Ta bort takpannan (C) och lägg den åt sidan.
3. Skjut därefter Takpannan (D) upp under takpannan ovan.



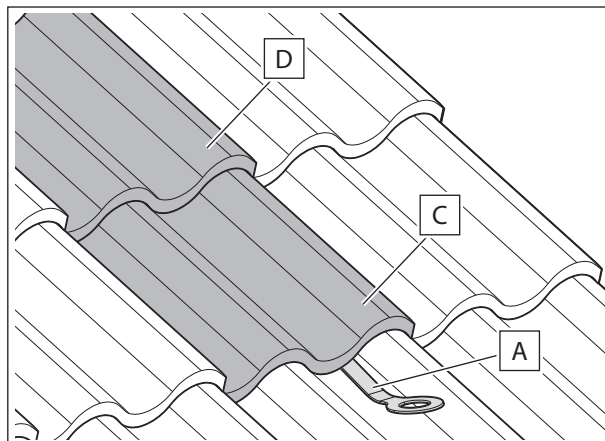
4. Sätt in Anchorpoint T (A) under bärläkten (E).



5. Använd 14 st Roofac träskruvar, 6x40 mm (F) i 6,5 mm-hålen och 8 mm-hålen för att fästa Anchorpoint T (A) på råsponten (G) (trätaket). Använd 12 st skruvar på den övre delen och 2 st skruvar på halsen på Anchorpoint T (A).



6. Sätt tillbaka de borttagna takpannorna (C) och (D) över Anchorpoint T (A).



## Alternativ montering på takstol

1. Använd 6 st Roofac träskruvar, 6x40 mm (H) i 8 mm-hålen för att fästa Anchorpoint T (A) på takstolen (I).

